

# ТОВ «Пуратос Україна» Звіт про управління

вул. Чорноморського козацтва, 115

м. Одеса, 65003, Україна

Тел.: +38 (048) 728 19 91


[www.puratos.com.ua](http://www.puratos.com.ua)

  
Денис Заверганій  
Керівник департаменту фінансового

  
Світлана Гулінська  
Заступник головного бухгалтера

  
**Puratos**  
Свадебне підприємство

# 1. Про Компанію



## 1.1. ЗАГАЛЬНІ ВІДОМОСТІ

1/12/2020, Page 3

# Інгредієнти для хлібопекарської, кондитерської та шоколадної промисловості



Puratos – міжнародна компанія, яка пропонує повний комплекс інноваційних інгредієнтів для хлібопекарської, кондитерської та шоколадної промисловості.

ХЛІБОЗУЛУЧНІ  
ВИРОБИ

КОНДИТЕРСЬКІ  
ВИРОБИ

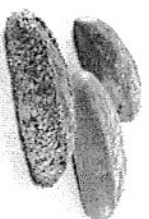

ШОКОЛАД

**Puratos**  
Міжнародна компанія з виробництва

# Надійні партнери в інноваціях

В ЦЕНТРИ УВАГИ – ГОТОВИЙ ВИРІБ ДЛЯ СПОЖИВАЧА

Інгредієнти для хлібопекарської,  
кондитерської та шоколадної промисловості



ІНСАЙТИ ЩОДО  
ПОВЕДІНКИ СПОЖИВАЧІВ



ОЧІКУВАННЯ СПОЖИВАЧІВ  
У ФОКУСІ



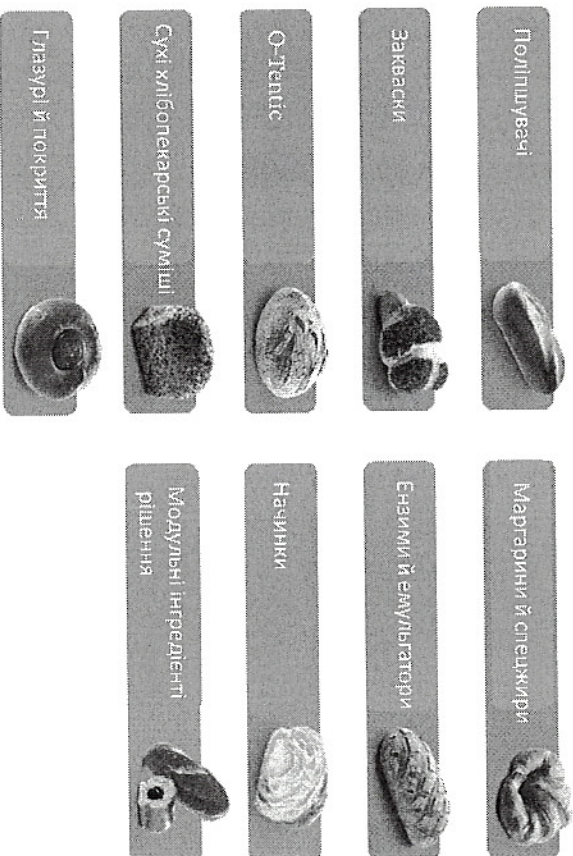
ІННОВАЦІЇ ВІД R&D

ЕКСПЕРТИЗА НА РИНКУ: СПОЖИВАННЯ ТА ТЕХНОЛОГІЇ

**Puralos**  
Academy of Research and Innovation

# Хлібопекарська індустрія

Ми створюємо і виробляємо кожен з компонентів продуктів власноруч.  
Саме тому можемо гарантувати найкращі вирішення для поліпшення хліба.



**Puratos**  
Академія хліба та борошна

# Кондитерський напрямок

Гармонічне поєднання основи, начинки й декорування.

Ми прагнемо бути лідерами в кондитерській промисловості, допомагаючи вам з концепціями готових виробів.

Сухі кондитерські суміші



Ароматичні суміші



Суміші для заварних кремів



Глазури



Суміші для заварних кремів



Айсінги, фаджи та ганаші



Суміші для мусів та бавароа



Рослинні вершки




Кремові, фруктові, шокотланді, горіхові начинки



ЦНТ-продукти



Маргарини й спеції



**Puratos**  
Міжнародна компанія з виробництва продуктів кондитерської промисловості

# Шоколадне ремесло

Пропонуємо вам найкращі смакові рішення!  
Сфокусовані на шоколаді для кондитерських виробів.

Бельгійський шоколад



Натуральний шоколад




Комп'ютерний шоколад



Шоколадні та горіхові начинки



Праліне, горіхові пасти



**Puratos**  
освітлювачі шоколаду




## 1.2. Ключові показники

1/12/2020, Page 9

# Ключові цифри компанії



Заснована Сімейна  
1919




Компанія

Продукція  
в більш ніж  
**100**  
країнах

**9100**  
працівників  
по всьому світу

STILL ON OUR WAY TO 5B BY 2030

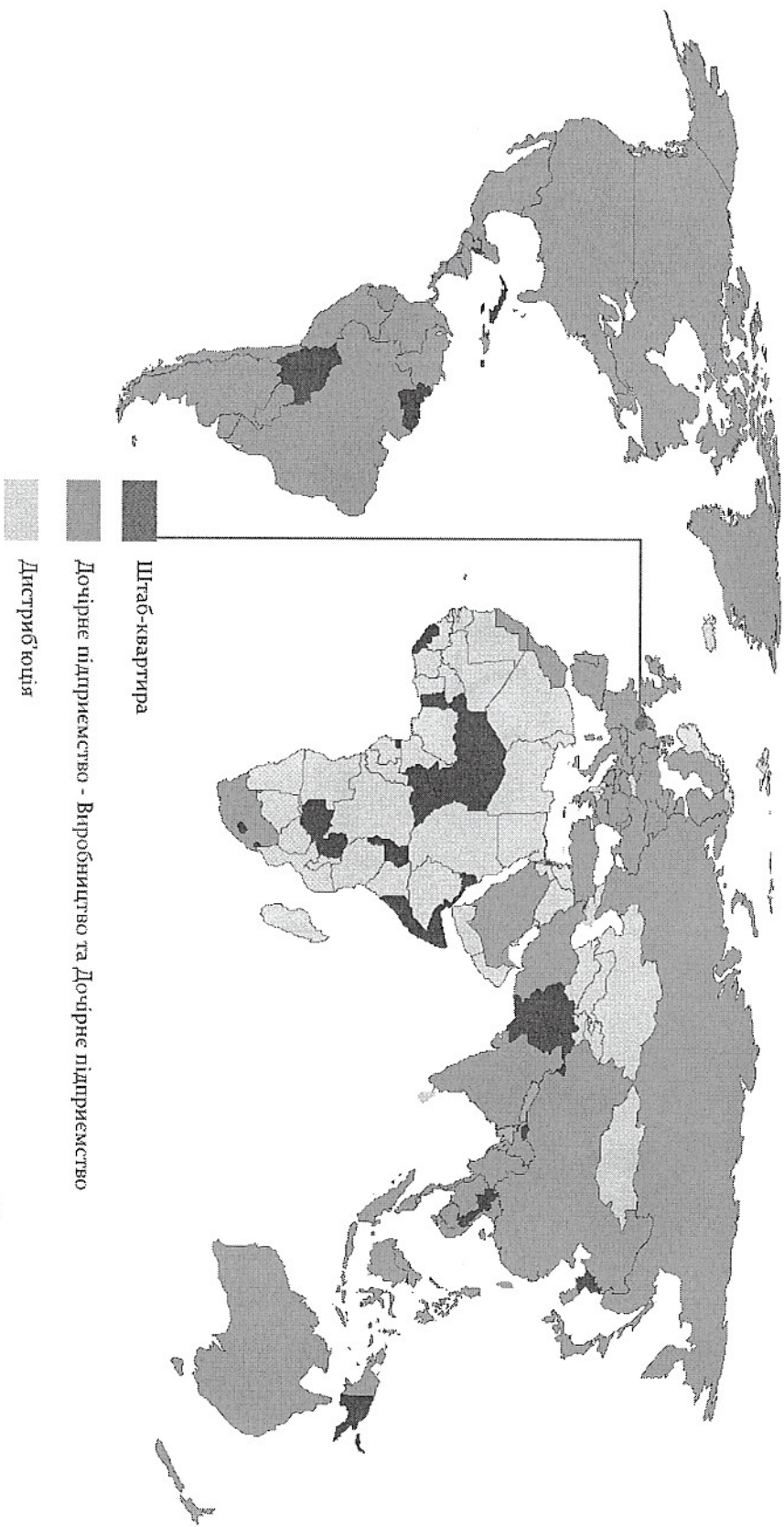


Puratos

= Growing 2.5 x market rate

- 2 bn € 2019
- 3 bn € 2023
- 5 bn € 2030

**Puratos**  
Relative returns in circulation



# Ближче до своїх клієнтів

## Міжнародна компанія

Дочірні компанії в  
**69**  
країнах

**475**  
співробітників  
технологічної  
підтримки

**59**  
Виробничих  
площадок  
до послуг  
наших партнерів

**377**  
Дослідників

## Пуратос Україна

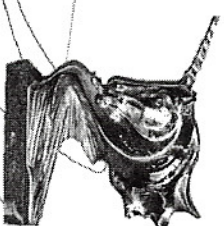
Головний офіс  
в Одесі

**107**  
Співробітників

**1**  
Інноваційний  
центр в Києві

**5**  
Виробничих ліній

**11**  
Технологічна  
підтримка



Нагорода Пуратос  
Україна за найвищу  
якість у 2019 р.


**Puratos**

World's partner in innovation

## 2. ДІЯЛЬНІСТЬ КОМПАНІЇ

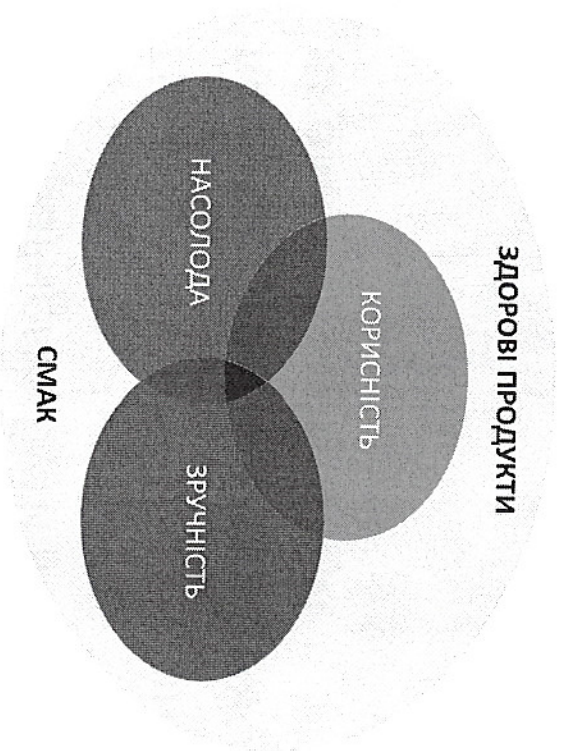
1/12/2020, Page 13

## 2.1. Місія, принципи, стратегія



# Наше бачення стосовно смаку й корисності

**Ми віримо, що в майбутньому люди все більше уваги приділятимуть якості й корисності продуктів**



*Саме тому ми прагнемо створювати продукти, що поєднують смак та харчову цінність, і, як результат, сприяють здоров'ю споживачів і забезпечують максимальне задоволення від споживання у найбільш зручний спосіб*

# Наша місія – розвивати бізнес партнерів

Ми прагнемо бути якнайближче до своїх партнерів.

Перетворюємо технології, інгредієнти, досвід харчових культур  
всього світу в нові можливості, щоб зробити бізнес партнерів  
якмога успішним!



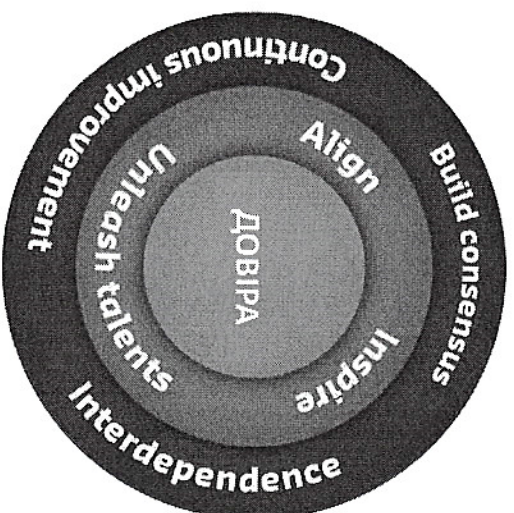


# Принципи нашої роботи

Все, що ми робимо, базується на довірі

Наші цінності

Наш логотип



Надійні партнери ... в інноваціях




**Puratos**  
Надійні партнери в інноваціях

**Puratos**  
Reliable partners in innovation

# Допомогаємо нашим партнерам Розвивати їх бізнес


Наша місія



Артизани



Індустріальні  
виробники



Торгові мережі




Фудсервіс



Шоколатьє

В фокусі нашої щоденної роботи

# ГОТОВІ ВИРОБИ НАШИХ КЛІЄНТІВ ВІДПРАВНА ТОЧКА ДЛЯ НАС

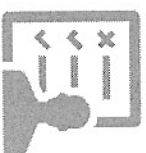


# Досліджуємо очікування кінцевих споживачів


Щоб допомогти нашим клієнтам створити найсмачніші в світі хлібобулочні, кондитерські та шоколадні вироби



ВИВЧЕННЯ ТРЕНДІВ  
РИНКУ, ПОВЕДІНКИ Й  
ЗВИЧОК СПОЖИВАЧІВ




ІДЕНТИФІКУВАННЯ ПЕРЕВАГ  
СПОЖИВАЧІВ  
ТЕСТУВАННЯ ПРОДУКТІВ І КОНЦЕПЦІЙ



СУПРОВІД В  
ТРАКТУВАННІ  
ДОСЛІДЖЕНЬ


Від ідеї до конкретних дій та можливостей бізнесу



— СЕРВІС

# Сенсобас

— Унікальна лабораторія сенсорного аналізу на колесах  
— Визначення локальних переваг споживачів  
— До 300 споживачів на день  
— Діючий інструмент при розробці нових продуктів




WATCH VIDEO

**Puratos**  
Reliable partners in innovation

— СЕРВІС

# Taste Tomorrow

- Всесвітнє дослідження поведінки споживачів
- Тренди, фактори вибору
- 11.000 споживачів в 25 країнах
- Натхнення для створення продуктів



WATCH  
VIDEO

**Panarot**  
МІСЦЕ ВІСНУЄ НАМ

СЕРВІС

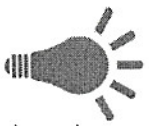
# Сенсорний аналіз

Допоможемо вам зрозуміти й описати, як споживачі сприймають ваш продукт. Визначимо біологічні та психологічні аспекти сприйняття смаків, ароматів, текстур і зовнішнього вигляду. Ми ділимося нашим досвідом і методами й залюбки навчаємо вашу команду.



**Puratos**  
Reliable partners in innovation

# Очікування клієнтів в центрі уваги



Інновації й

Маржа й



Комфорт



Диференціація

ефективність

й легкість

Нові концепції

Зниження собівартості готових виробів

Робимо життя зручнішим

Розробка нових продуктів


Здешевлення процесів виробництва

Покращення смаку

Покращення текстури, продовження терміну зберігання

Покращення харчової цінності



Готові рішення для продуктів з «чистою» етикеткою






# Надійні партнери В ІННОВАЦІЯХ


Ми забезпечуємо додаткові сервіси, щоб  
розвивати бізнес наших партнерів



**82** Інноваційних  
центри




Центр Смаку Хліба



Центр  
індустріального  
хлібопекарства



Центр індустріального  
кондитерського  
виробництва



Цент Шоколаду

## 2.2. Фінансовий огляд

## 2.2.1 Звіт про фінансові результати

Стаття	За звітний період, тис грн	За аналогічний період попереднього року, тис грн	Відхилення, тис грн	Відхилення, %
Чистий дохід від реалізації продукції (товарів, робіт, послуг)	454,529	347,273	107,256	30.9%
Собівартість реалізованої продукції (товарів, робіт, послуг)	-325,037	-270,719	-54,318	20.1%
Валовий:				
прибуток	129,492	76,554	52,938	69.2%
збиток				
Інші операційні доходи	2,008	608	1,400	230.3%
Адміністративні витрати	-14,659	-9,998	-4,661	46.6%
Витрати на збут	-52,911	-37,250	-15,661	42.0%
Інші операційні витрати	-1,515	-5,343	3,828	-71.6%
Фінансовий результат від операційної діяльності:				
прибуток	62,415	24,571	37,844	154.0%
збиток				
Інші фінансові доходи	12	21	-9	-42.9%
Інші доходи				
Фінансові витрати	-14,876	-19,373	4,497	-23.2%
Інші витрати	-	-17		
Фінансовий результат до оподаткування:				
прибуток	47,551	5,202	42,349	814.1%
збиток				
Витрати з податку на прибуток	-8,733	-1,433		
Чистий фінансовий результат:				
прибуток	38,818	3,769	35,049	929.9%
збиток				

## 2.2.2 Звіт про фінансові результати

- Чистий дохід від реалізації зріс на 107 256 тис грн або на 30,9 % у порівнянні із 2018 р. через активну експансію на ринку інгредієнтів для хлібопекарського і кондитерського виробництва.
- Собівартість реалізованої продукції зросла на 54 318 тис грн або на 20,1 % у зв'язку із зростанням рівня продажів.
- Валовий прибуток зріс на 52 938 тис грн або на 69,2 % у зв'язку із збільшенням рівня продажів та зміною динаміки продуктового портфелю компанії (більший фокус на хлібопекарський напрямок).
- Фінансовий результат від операційної діяльності збільшився на 37 844 тис грн або на 154,0 %, через зростання ефективності компанії у цілому та збільшенні рівня продажів.
- Фінансовий результат до оподаткування зріс на 42 349 тис грн або на 814,1 %.
- Чистий фінансовий результат зріс на 35 049 тис грн або на 929,9 %

## 2.2. ЛІКВІДНІСТЬ ТА ЗОБОВ'ЯЗАННЯ

Найменування статті	2019 р., тис грн		2018 р., тис грн		Відхилення	
	тис. грн	%	тис. грн	%	тис. грн	%
Запаси	39,037	26.5%	48,649	35.1%	-9,612	-19.8%
Поточна Дебіторська заборгованість	79,166	53.8%	63,074	45.4%	16,092	25.5%
Грошові кошти	28,352	19.3%	26,531	19.1%	1,821	6.9%
Витрати майбутніх періодів	326	0.2%	258	0.2%	68	26.4%
Інші оборотні активи	222	0.2%	272	0.2%	-50	-18.4%
Всього	147,103	100.0%	138,784	100.0%	8,319	6.0%


Найменування статті	2019 р., тис грн		2018 р., тис грн		Відхилення	
	тис. грн	%	тис. грн	%	тис. грн	%
Короткострокові кредити банків	10,022	12.1%	60,338	46.5%	-50,316	-83.4%
Поточна кредиторська заборгованість	69,210	83.3%	65,552	50.5%	3,658	5.6%
Поточні забезпечення	3,819	4.6%	3,789	2.9%	30	0.8%
Інші поточні зобов'язання	23	0.0%	16	0.0%	7	43.8%
Всього	83,074	100.0%	129,695	100.0%	-46,621	-35.9%

## 2.2. Аналіз ліквідності

Найменування показника	на 31.12.2019	на 31.12.2018
Коефіцієнт поточної ліквідності (ряд. 1195 / ряд. 1695)	1.77	1.07
Коефіцієнт забезпеченості власним оборотним капіталом (ряд. 1195 / (ряд. 1595 + ряд. 1695))	1.11	0.76
Коефіцієнт забезпеченості фінансових зобов'язань активами ((ряд. 1595 + ряд. 1695) / ряд. 1300)	0.47	0.62

- Значення коефіцієнта поточної ліквідності збільшилось на 0,7 (з 1,07 до 1,77) за рахунок зменшення поточних зобов'язань на 35,9 % через зниження обсягу короткострокових кредитів банків.
- Значення коефіцієнта забезпеченості власним оборотним капіталом збільшилось на 0,35 через зростання оборотних активів на 6,0 % та зменшення поточних зобов'язань на 35,9%.
- Значення коефіцієнта забезпеченості фінансових зобов'язань активами знизилось на 0,15 через зниження довгострокових зобов'язань та забезпечень на 7,5 % та зменшення поточних зобов'язань на 35,9%.

### 3. Дослідження





# Ми постійно інвестуємо в дослідження та розробки


Перетворюємо технології, інгредієнти, досвід харчових культур всього світу в нові можливості

ІННОВАЦІЇ В НАШОМУ ДНК

ІННОВАЦІЙНА ПУРАМІДА

R&D ЦЕНТРИ


Винахід T500



Першого комплексного хлібобілекарського поліпшувача



Міжнародний R&D центр  
6.000m<sup>2</sup>




69  
Локальних центрів  
по всьому світу

**Puratos**  
Reliable partners in innovation

# Дослідницький Центр

Місце, де знання, досвід та  
натхнення у всьому світі  
породжують інновації  
6 найсучасніших лабораторій  
Рішення розроблені та адаптовані  
місцевими командами з  
досліджень і розробок та  
маркетингу

Стабільні  
Довгострокові  
Фінансові  
Показники



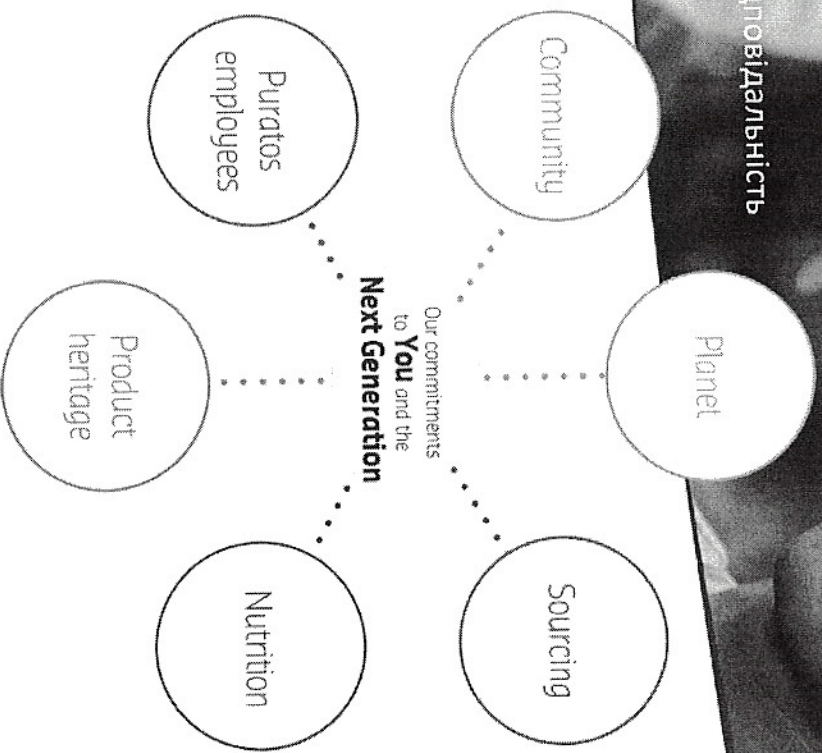
Мета та  
Важливість  
соціального  
внеску

— ЗОБОВ'ЯЗАННЯ

# Майбуттні покоління

Сталий розвиток і корпоративна соціальна відповідальність

Те, що ми робимо  
сьогодні, є  
фундаментом  
для майбутніх  
поколінь



# Наші зобов'язання

Ми віримо, що в  
майбутньому люди все  
більше уваги  
приділятимуть якості й  
корисності продуктів


Forum  
nutrition

Харчова цінність

Next  
Generation

Майбутнє Покоління

**Puratos**  
Reliable Partners in Innovation



# Покращення харчової цінності виробів



Збільшення вмісту  
зерен та насіння

В 2016 ми вивели на ринок

**28.000** ТОН

+5% vs 2015




Збільшення вмісту  
фруктів

В 2016 ми вивели на ринок

**11.800** ТОН

+50% vs 2015



# Покращення харчової цінності виробів



**Зниження вмісту солі**  
В 2016 ми вилучили

**650**  
ТОН

= 43 x 15 тоннних вантажівок  
+18% vs 2015



**Зниження вмісту жиру**  
В 2016 ми вилучили


**3.800**  
ТОН

= 3.800.000 x 1л пляшок олії  
+38% vs 2015

Збереження продуктової  
спадщини

— The quest for —  
**SOLARPOUGH**

*Світлова спільнота, де всі  
бажаючи адепти світу заквасок  
обмінюються знаннями,  
досвідом, пристрасстю і  
натхненням.  
Ініційовано й розроблено  
компанією Пуратос.*





МАЙБУТНЬ ПЕРЕКОНЛИВО

# Сладщина

Бібліотека заквасок **Пуратос** – колекція заквасок з усього світу, кожна з яких володіє унікальними характеристиками.

Наша ціль:

- Збереження біорізноманіття активних агентів заквасок
- Збереження сладщини заквасок

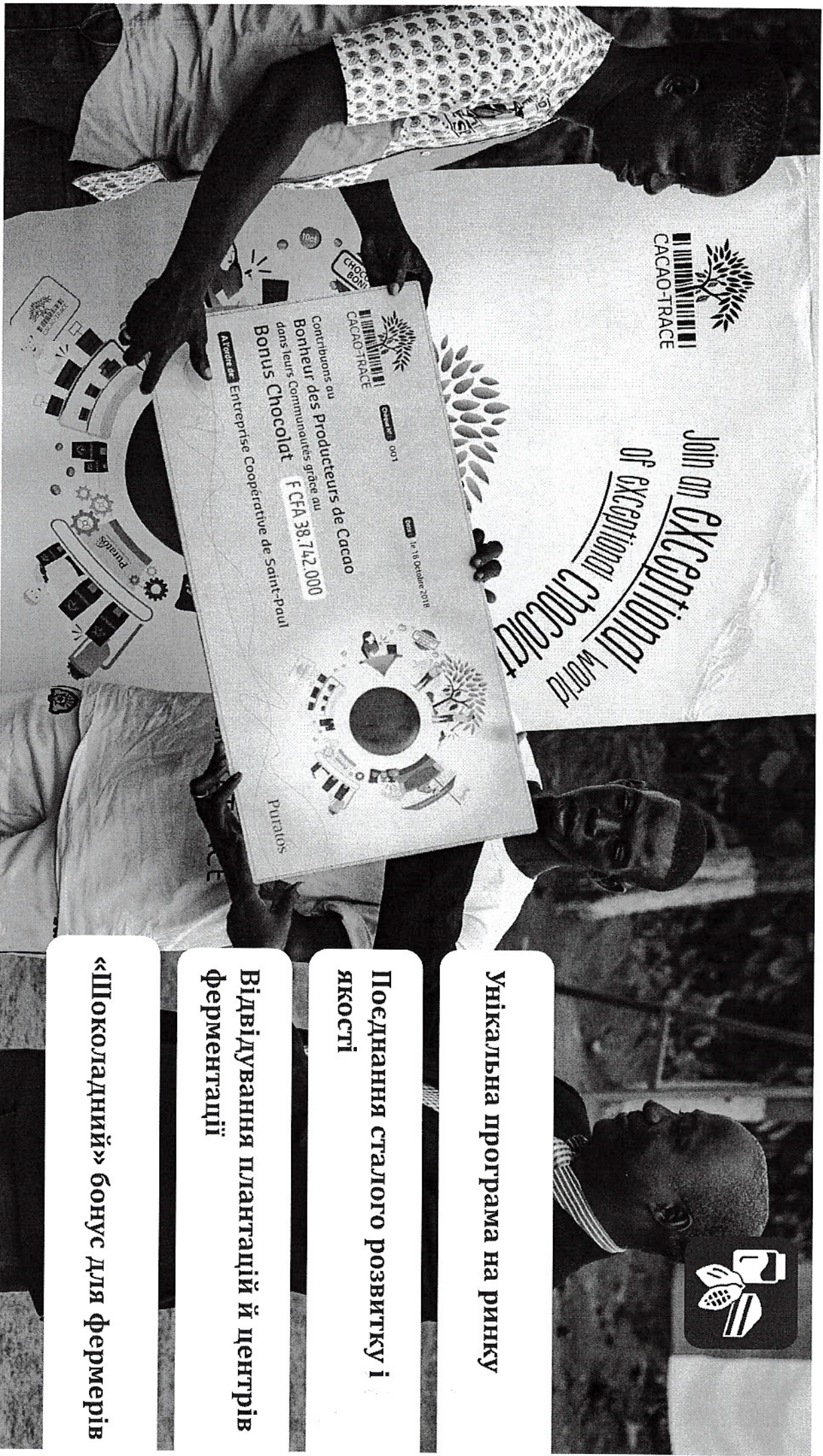
Плантації какао-бобів **Кріолло**: **Тікуль** (Мексика), які мають за мету збереження **Кріолло** дерев – найстаріших та найсмачніших сортів какао-бобів.

— МАЙБУТНІ ПОКОЛІННЯ

# Джерела постачання

Особливу цікавість викликають Джерела постачання какао-продуктів і пальмової олії:

- Сасао-Трасе власна програма сталого розвитку й допомоги какао-фермерам
- Членство RSPO
- Сертифіковані за “Mass Balance”



Join an Exceptional World  
of Exceptional Chocolate

Contributions au  
Bonheur des Producteurs de Cacao  
dans leurs Communautés grâce au  
Bonus Chocolat F CFA 38.742.000  
Attesté de l'Entreprise Cooperative de Saint-Paul  
Cacao-Trace  
001  
Le 18 Octobre 2018  
Puratos

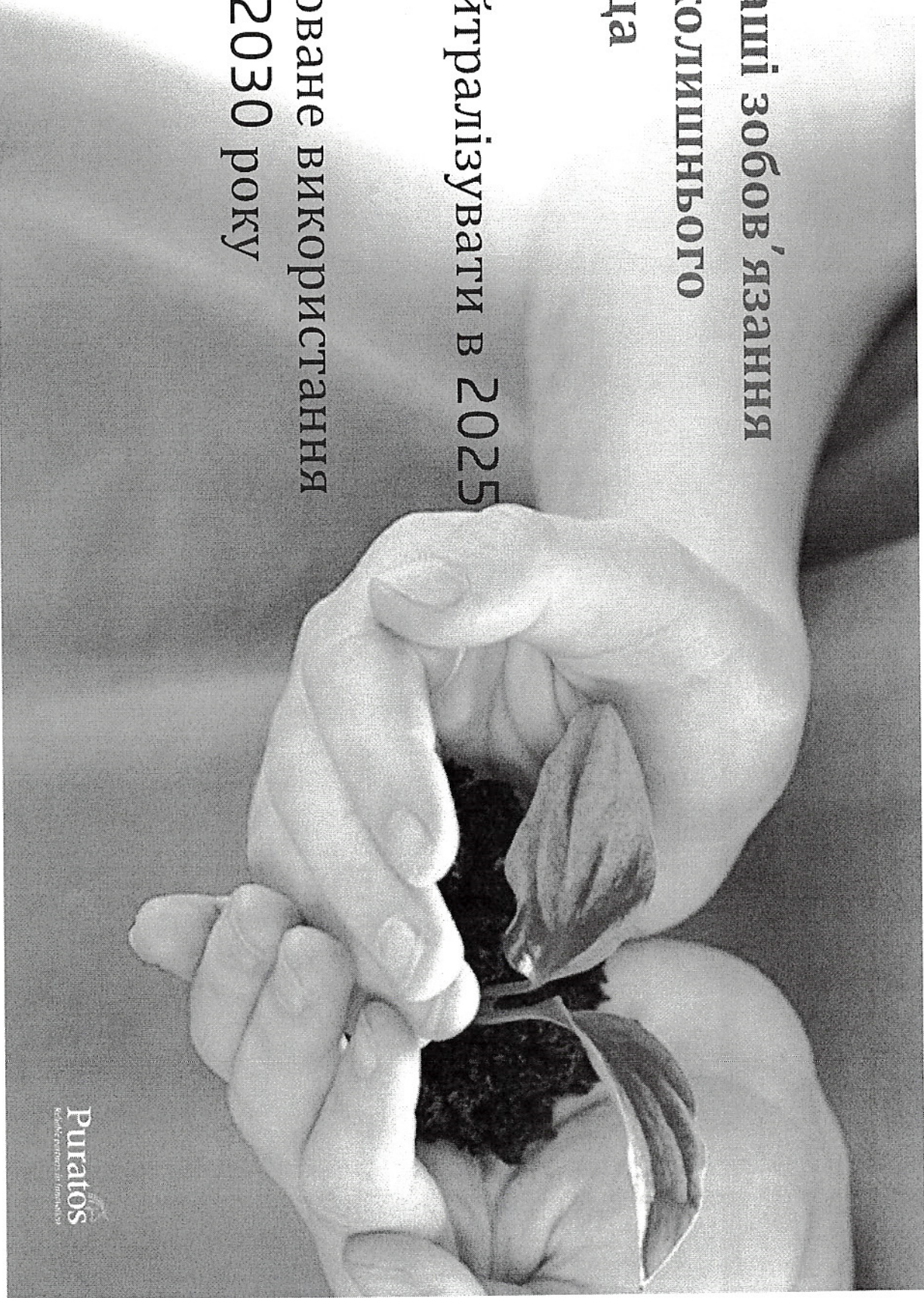


Унікальна програма на ринку

Поєднання сталого розвитку і  
якості

Відвідування плантацій й центрів  
ферментації

«Шоколадний» бонус для фермерів



**Земля й наші зобов'язання  
щодо навколишнього  
середовища**

- 1. CO<sub>2</sub> –нейтралізувати в 2025 році**
- 2. Збалансоване використання води до 2030 року**

— МАЙБУТНІ ПОКОЛІННЯ

# Люди Пуратос

Ми дбаємо про наших працівників, бо вони є серцем компанії Пуратос

- Університет Пуратос
- Ми заохочуємо внутрішню мобільність працівників
- Ми піклуємося про добробут наших працівників та їхніх сімей



**Puratos**  
Reliable partners in innovation

— МАЙБУТНІ ПОКОЛІННЯ

# СУСПІЛЬСТВО

Школи пекарів Пуратос спрямовані на захист і покращення рівня життя населення в країнах, де ми працюємо:

- Індія
- Бразилія
- Румунія

Музей Шоколаду в м. Тікул, Мексика, забезпечує безпечну та стабільну зайнятість для місцевого населення.



Puratos  
Reliable Partners in Innovation